

股票代碼：3276

宇環科技股份有限公司
個體財務報告暨會計師查核報告
民國一一二年度及一一一年度

公司地址：桃園市平鎮區工業二路12號
電話：(03)469-8860

目 錄

項 目	頁 次
一、封 面	1
二、目 錄	2
三、會計師查核報告書	3
四、資產負債表	4
五、綜合損益表	5
六、權益變動表	6
七、現金流量表	7
八、個體財務報告附註	
(一)公司沿革	8
(二)通過財務報告之日期及程序	8
(三)新發布及修訂準則及解釋之適用	8
(四)重大會計政策之彙總說明	9~16
(五)重大會計判斷、估計及假設不確定性之主要來源	16
(六)重要會計項目之說明	16~32
(七)關係人交易	32~33
(八)質押之資產	33
(九)重大或有負債及未認列之合約承諾	33
(十)重大之災害損失	33
(十一)重大之期後事項	33
(十二)其 他	34~35
(十三)附註揭露事項	
1.重大交易事項相關資訊	35
2.轉投資事業相關資訊	36
3.大陸投資資訊	36
4.主要股東資訊	36
(十四)部門資訊	36
九、重要會計項目明細表	37~42



安侯建業聯合會計師事務所
KPMG

台北市110615信義路5段7號68樓(台北101大樓)
68F., TAIPEI 101 TOWER, No. 7, Sec. 5,
Xinyi Road, Taipei City 110615, Taiwan (R.O.C.)

電話 Tel + 886 2 8101 6666
傳真 Fax + 886 2 8101 6667
網址 Web kpmg.com/tw

會計師查核報告

宇環科技股份有限公司董事會 公鑒：

查核意見

宇環科技股份有限公司民國一一二年及一一一年十二月三十一日之資產負債表，暨民國一一二年及一一一年一月一日至十二月三十一日之綜合損益表、權益變動表及現金流量表，以及個體財務報告附註(包括重大會計政策彙總)，業經本會計師查核竣事。

依本會計師之意見，上開個體財務報告在所有重大方面係依照證券發行人財務報告編製準則編製，足以允當表達宇環科技股份有限公司民國一一二年及一一一年十二月三十一日之財務狀況，暨民國一一二年及一一一年一月一日至十二月三十一日之財務績效及現金流量。

查核意見之基礎

本會計師係依照會計師受託查核簽證財務報表規則及審計準則執行查核工作。本會計師於該等準則下之責任將於會計師查核個體財務報告之責任段進一步說明。本會計師所隸屬事務所受獨立性規範之人員已依會計師職業道德規範，與宇環科技股份有限公司保持超然獨立，並履行該規範之其他責任。本會計師相信已取得足夠及適切之查核證據，以作為表示查核意見之基礎。

關鍵查核事項

關鍵查核事項係指依本會計師之專業判斷，對宇環科技股份有限公司民國一一二年度個體財務報告之查核最為重要之事項。該等事項已於查核個體財務報告整體及形成查核意見之過程中予以因應，本會計師並不對該等事項單獨表示意見。本會計師判斷應溝通在查核報告上之關鍵查核事項如下：

收入認列之時點

有關收入之會計政策請詳個體財務報告附註四(十)收入認列；收入之說明請詳個體財務報告附註六(十二)。

關鍵查核事項之說明：

宇環科技股份有限公司為上櫃公司，銷貨收入係投資人及管理階層評估財務或業務績效之主要指標。由於收入認列之時點之正確性對財務報表之影響實屬重大。因此，收入認列時點之測試為本會計師執行宇環科技股份有限公司個體財務報告查核重要的評估事項。

因應之查核程序：

本會計師對上述關鍵查核事項之主要查核程序包括測試銷貨及收款作業循環之內部控制有效性與執行細項測試；瞭解宇環科技股份有限公司之收入認列會計處理並評估是否依相關準則規定；選定財務報導日前後一段時間之銷售交易樣本，核對相關表單憑證，以評估收入認列時點之正確性。同時，瞭解期後是否有重大退貨情形。

管理階層與治理單位對個體財務報告之責任

管理階層之責任係依照證券發行人財務報告編製準則編製允當表達之個體財務報告，且維持與個體財務報告編製有關之必要內部控制，以確保個體財務報告未存有導因於舞弊或錯誤之重大不實表達。

於編製個體財務報告時，管理階層之責任亦包括評估宇環科技股份有限公司繼續經營之能力、相關事項之揭露，以及繼續經營會計基礎之採用，除非管理階層意圖清算宇環科技股份有限公司或停止營業，或除清算或停業外別無實際可行之其他方案。

宇環科技股份有限公司之治理單位(含審計委員會)負有監督財務報導流程之責任。

會計師查核個體財務報告之責任

本會計師查核個體財務報告之目的，係對個體財務報告整體是否存有導因於舞弊或錯誤之重大不實表達取得合理確信，並出具查核報告。合理確信係高度確信，惟依照審計準則執行之查核工作無法保證必能偵出個體財務報告存有之重大不實表達。不實表達可能導因於舞弊或錯誤。如不實表達之個別金額或彙總數可合理預期將影響個體財務報告使用者所作之經濟決策，則被認為具有重大性。

本會計師依照審計準則查核時，運用專業判斷及專業懷疑。本會計師亦執行下列工作：

- 1.辨認並評估個體財務報告導因於舞弊或錯誤之重大不實表達風險；對所評估之風險設計及執行適當之因應對策；並取得足夠及適切之查核證據以作為查核意見之基礎。因舞弊可能涉及共謀、偽造、故意遺漏、不實聲明或踰越內部控制，故未偵出導因於舞弊之重大不實表達之風險高於導因於錯誤者。
- 2.對與查核攸關之內部控制取得必要之瞭解，以設計當時情況下適當之查核程序，惟其目的非對宇環科技股份有限公司內部控制之有效性表示意見。
- 3.評估管理階層所採用會計政策之適當性，及其所作會計估計與相關揭露之合理性。
- 4.依據所取得之查核證據，對管理階層採用繼續經營會計基礎之適當性，以及使宇環科技股份有限公司繼續經營之能力可能產生重大疑慮之事件或情況是否存在重大不確定性，作出結論。本會計師若認為該等事件或情況存在重大不確定性，則須於查核報告中提醒個體財務報告使用者注意個體財務報告之相關揭露，或於該等揭露係屬不適當時修正查核意見。本會計師之結論係以截至查核報告日所取得之查核證據為基礎。惟未來事件或情況可能導致宇環科技股份有限公司不再具有繼續經營之能力。
- 5.評估個體財務報告(包括相關附註)之整體表達、結構及內容，以及個體財務報告是否允當表達相關交易及事件。
- 6.對於採用權益法之被投資公司之財務資訊取得足夠及適切之查核證據，以對個體財務報告表示意見。本會計師負責查核案件之指導、監督及執行，並負責形成宇環科技股份有限公司之查核意見。

本會計師與治理單位溝通之事項，包括所規劃之查核範圍及時間，以及重大查核發現(包括於查核過程中所辨認之內部控制顯著缺失)。

本會計師亦向治理單位提供本會計師所隸屬事務所受獨立性規範之人員已遵循會計師職業道德規範中有關獨立性之聲明，並與治理單位溝通所有可能被認為會影響會計師獨立性之關係及其他事項(包括相關防護措施)。

本會計師從與治理單位溝通之事項中，決定對宇環科技股份有限公司民國一一二年度個體財務報告查核之關鍵查核事項。本會計師於查核報告中敘明該等事項，除非法令不允許公開揭露特定事項，或在極罕見情況下，本會計師決定不於查核報告中溝通特定事項，因可合理預期此溝通所產生之負面影響大於所增進之公眾利益。

安侯建業聯合會計師事務所

會計師：

傅立君



連淑淑



證券主管機關：金管證審字第1000011652號
核准簽證文號：金管證六字第0940100754號
民國一一三年三月二十七日

宇環科技股份有限公司

資產負債表

民國一十二年及一十一年十二月三十一日

單位：新台幣千元

	112.12.31		111.12.31				112.12.31		111.12.31	
	金額	%	金額	%			金額	%	金額	%
資 產										
流動資產：										
1100	\$ 45,850	5	14,588	2	2100	短期借款(附註六(六))	\$ 59,000	6	30,000	4
1170	38,499	4	26,464	3	2180	應付帳款—關係人(附註七)	65,032	7	16,926	2
1470	279	-	271	-	2200	其他應付款	6,586	1	8,657	1
	<u>84,628</u>	<u>9</u>	<u>41,323</u>	<u>5</u>	2399	其他流動負債(附註六(七))	<u>1,600</u>	<u>-</u>	<u>169</u>	<u>-</u>
非流動資產：										
1517	4,150	1	4,683	1	負債總計					
1550	<u>841,148</u>	<u>90</u>	<u>801,242</u>	<u>94</u>	權益(附註六(十))：					
	<u>845,298</u>	<u>91</u>	<u>805,925</u>	<u>95</u>	3110	普通股股本	697,127	75	697,127	82
					3200	資本公積	28,787	3	28,787	4
					3310	法定盈餘公積	24,812	3	18,537	2
					3320	特別盈餘公積	26,480	3	26,212	3
					3350	未分配盈餘	75,172	8	63,021	7
					其他權益：					
					3410	國外營運機構財務報表換算之兌換差額	(38,159)	(4)	(26,210)	(3)
					3420	透過其他綜合損益按公允價值衡量之金融資產未實現損益	<u>(16,511)</u>	<u>(2)</u>	<u>(15,978)</u>	<u>(2)</u>
					權益總計					
					負債及權益總計					
資產總計	<u>\$ 929,926</u>	<u>100</u>	<u>847,248</u>	<u>100</u>			<u>\$ 929,926</u>	<u>100</u>	<u>847,248</u>	<u>100</u>

董事長：徐正民



經理人：李明熹

(請詳閱後附個體財務報告附註)



~4~

會計主管：劉菊珍



宇環科技股份有限公司

綜合損益表

民國一十二年及一十一年一月十一日至十二月三十一日

單位：新台幣千元

	112年度		111年度	
	金額	%	金額	%
4000 營業收入(附註六(十二))	\$ 96,035	100	118,704	100
5000 營業成本(附註六(四)及七)	86,172	90	107,957	91
營業毛利	9,863	10	10,747	9
營業費用：				
6100 推銷費用	440	-	3,593	3
6200 管理費用	11,125	12	12,112	10
6450 預期信用減損(利益)損失	(3,867)	(4)	3,614	3
營業費用合計	7,698	8	19,319	16
營業淨利(損)	2,165	2	(8,572)	(7)
營業外收入及支出(附註六(十四))：				
7100 利息收入	1,226	1	145	-
7010 其他收入	22	-	20	-
7020 其他利益及損失	1,036	1	2,977	3
7050 財務成本	(1,072)	(1)	(311)	-
7070 採用權益法認列之子公司、關聯企業及合資損益之份額	52,519	55	66,074	55
營業外收入及支出合計	53,731	56	68,905	58
稅前淨利	55,896	58	60,333	51
7950 減：所得稅費用(利益)(附註六(九))	1,081	1	(60)	-
本期淨利	54,815	57	60,393	51
8300 其他綜合損益：				
8310 不重分類至損益之項目				
8316 透過其他綜合損益按公允價值衡量之權益工具投資未實現評價損益	(533)	(1)	(900)	(1)
8330 採用權益法認列之子公司、關聯企業及合資之其他綜合損益之份額	(1,265)	(1)	2,361	2
8349 減：與不重分類之項目相關之所得稅	-	-	-	-
不重分類至損益之項目合計	(1,798)	(2)	1,461	1
8360 後續可能重分類至損益之項目				
8361 國外營運機構財務報表換算之兌換差額	(11,949)	(12)	7,794	7
8399 減：與可能重分類之項目相關之所得稅	-	-	-	-
後續可能重分類至損益之項目合計	(11,949)	(12)	7,794	7
8300 本期其他綜合損益(稅後淨額)	(13,747)	(14)	9,255	8
8500 本期綜合損益總額	\$ 41,068	43	69,648	59
每股盈餘(附註六(十一))				
9750 基本每股盈餘(單位：新台幣元)	\$ 0.79		0.87	
9850 稀釋每股盈餘(單位：新台幣元)	\$ 0.78		0.86	

(請詳閱後附個體財務報告附註)

董事長：徐正民



經理人：李明熹



會計主管：劉菊珍



宇環科技股份有限公司

權益變動表

民國一十二年及一十一年一月一日至十二月三十一日

單位：新台幣千元

	普通股 股本	資本公積	法定盈 餘公積	保留盈餘		其他權益項目		權益總計
				特別盈 餘公積	未分配 盈餘	國外營運 機構財務 報表換算 之兌換差額	透過其他綜 合損益按公 允價值衡量 之金融資產 未實現損益	
民國一十一年一月一日餘額	\$ 697,127	28,787	15,409	26,212	31,280	(34,004)	(15,078)	749,733
本期淨利	-	-	-	-	60,393	-	-	60,393
本期其他綜合損益	-	-	-	-	2,361	7,794	(900)	9,255
本期綜合損益總額	-	-	-	-	62,754	7,794	(900)	69,648
盈餘指撥及分配：								
提列法定盈餘公積	-	-	3,128	-	(3,128)	-	-	-
普通股現金股利	-	-	-	-	(27,885)	-	-	(27,885)
民國一十一年十二月三十一日餘額	697,127	28,787	18,537	26,212	63,021	(26,210)	(15,978)	791,496
本期淨利	-	-	-	-	54,815	-	-	54,815
本期其他綜合損益	-	-	-	-	(1,265)	(11,949)	(533)	(13,747)
本期綜合損益總額	-	-	-	-	53,550	(11,949)	(533)	41,068
盈餘指撥及分配：								
提列法定盈餘公積	-	-	6,275	-	(6,275)	-	-	-
提列特別盈餘公積	-	-	-	268	(268)	-	-	-
普通股現金股利	-	-	-	-	(34,856)	-	-	(34,856)
民國一十二年十二月三十一日餘額	\$ 697,127	28,787	24,812	26,480	75,172	(38,159)	(16,511)	797,708

董事長：徐正民



經理人：李明熹

~6~



會計主管：劉菊珍



(請詳閱後附個體財務報告附註)

民國一十二年及一十一年一月一日至十二月三十一日

單位：新台幣千元

	112年度	111年度
營業活動之現金流量：		
本期稅前淨利	\$ 55,896	60,333
調整項目：		
收益費損項目		
攤銷費用	-	19
預期信用減損(迴轉利益)損失	(3,867)	3,614
利息費用	1,072	311
利息收入	(1,226)	(145)
採用權益法認列之子公司、關聯企業及合資利益之份額	(52,519)	(66,074)
處分及報廢不動產、廠房及設備利益	(601)	(600)
收益費損項目合計	(57,141)	(62,875)
與營業活動相關之資產/負債變動數：		
與營業活動相關之資產之淨變動：		
應收帳款	(8,168)	43,685
其他流動資產	(20)	(45)
與營業活動相關之資產之淨變動合計	(8,188)	43,640
與營業活動相關之負債之淨變動：		
應付帳款	48,106	(84,612)
其他應付款	(2,030)	(2,686)
其他流動負債	480	(255)
與營業活動相關之負債之淨變動合計	46,556	(87,553)
與營業活動相關之資產及負債之淨變動合計	38,368	(43,913)
調整項目合計	(18,773)	(106,788)
營運產生之現金流入(流出)	37,123	(46,455)
收取之利息	1,226	145
支付之利息	(1,113)	(199)
支付之所得稅	(118)	(2)
營業活動之淨現金流入(流出)	37,118	(46,511)
籌資活動之現金流量：		
短期借款	29,000	30,000
發放現金股利	(34,856)	(27,885)
籌資活動之淨現金(流出)流入	(5,856)	2,115
本期現金及約當現金增加(減少)數	31,262	(44,396)
期初現金及約當現金餘額	14,588	58,984
期末現金及約當現金餘額	\$ 45,850	14,588

董事長：徐正民



(請詳閱後附個體財務報告附註)

經理人：李明熹



會計主管：劉菊珍



宇環科技股份有限公司
個體財務報告附註
民國一一二年度及一一一年度
(除另有註明者外，所有金額均以新台幣千元為單位)

一、公司沿革

宇環科技股份有限公司(以下稱「本公司」)於民國八十八年十二月二十九日奉經濟部核准設立。註冊地址為桃園市平鎮區工業二路12號。本公司股票自民國九十四年一月十二日起於財團法人中華民國證券櫃檯買賣中心掛牌。本公司主要營業項目為經營電子零組件及印刷電路板製造加工及買賣。

二、通過財務報告之日期及程序

本個體財務報告已於民國一一三年三月十五日經董事會通過發布。

三、新發布及修訂準則及解釋之適用

(一)已採用金融監督管理委員會認可之新發布及修訂後準則及解釋之影響

本公司自民國一一二年一月一日起開始適用下列新修正之國際財務報導準則，且對個體財務報告未造成重大影響。

- 國際會計準則第一號之修正「會計政策之揭露」
- 國際會計準則第八號之修正「會計估計值之定義」
- 國際會計準則第十二號之修正「與單一交易所產生之資產及負債有關之遞延所得稅」

本公司自民國一一二年五月二十三日起開始適用下列新修正之國際財務報導準則，且對個體財務報告未造成重大影響。

- 國際會計準則第十二號之修正「國際租稅變革-支柱二規則範本」

(二)尚未採用金管會認可之國際財務報導準則之影響

本公司評估適用下列自民國一一三年一月一日起生效之新修正之國際財務報導準則，將不致對個體財務報告造成重大影響。

- 國際會計準則第一號之修正「負債分類為流動或非流動」
- 國際會計準則第一號之修正「具合約條款之非流動負債」
- 國際會計準則第七號及國際財務報導準則第七號之修正「供應商融資安排」
- 國際財務報導準則第十六號之修正「售後租回中之租賃負債」

(三)金管會尚未認可之新發布及修訂準則及解釋

本公司預期下列尚未認可之新發布及修正準則不致對個體財務報告造成重大影響。

- 國際財務報導準則第十號及國際會計準則第二十八號之修正「投資者與其關聯企業或合資間之資產出售或投入」
- 國際財務報導準則第十七號「保險合約」及國際財務報導準則第十七號之修正
- 國際會計準則第二十一號之修正「缺乏可兌換性」

宇環科技股份有限公司個體財務報告附註(續)

四、重大會計政策之彙總說明

本個體財務報告所採用之重大會計政策彙總說明如下。除另有說明者外，下列會計政策已一致適用於本個體財務報告之所有表達期間。

(一) 遵循聲明

本個體財務報告係依照「證券發行人財務報告編製準則」編製。

(二) 編製基礎

1. 衡量基礎

除依公允價值衡量之透過其他綜合損益按公允價值衡量金融資產外，本個體財務報告係依歷史成本為基礎編製。

2. 功能性貨幣及表達貨幣

本公司係以營運所處主要經濟環境之貨幣為其功能性貨幣。本個體財務報告係以本公司之功能性貨幣，新台幣表達。所有以新台幣表達之財務資訊均以新台幣千元為單位。

(三) 外幣

1. 外幣交易

外幣交易依交易日之匯率換算為功能性貨幣。於後續每一報導期間結束日(以下稱報導日)之外幣貨幣性項目依當日之匯率換算為功能性貨幣。以公允價值衡量之外幣非貨幣性項目依衡量公允價值當日之匯率換算為功能性貨幣，以歷史成本衡量之外幣非貨幣性項目則依交易日之匯率換算。

換算所產生之外幣兌換差異通常係認列於損益，惟指定透過其他綜合損益按公允價值衡量之權益工具係認列於其他綜合損益。

2. 國外營運機構

國外營運機構之資產及負債，包括收購時產生之商譽及公允價值調整，係依報導日之匯率換算為新台幣；收益及費損項目則依當期平均匯率換算為新台幣，所產生之兌換差額均認列為其他綜合損益。

當處分國外營運機構致喪失控制、聯合控制或重大影響時，與該國外營運機構相關之累計兌換差額係全數重分類為損益。部分處分含有國外營運機構之關聯企業或合資之投資時，相關累計兌換差額則按比例重分類至損益。

對國外營運機構之貨幣性應收或應付項目，若尚無清償計畫且不可能於可預見之未來予以清償時，其所產生之外幣兌換損益視為對該國外營運機構淨投資之一部分而認列為其他綜合損益。

宇環科技股份有限公司個體財務報告附註(續)

(四)資產與負債區分流動與非流動之分類標準

符合下列條件之一之資產列為流動資產，非屬流動資產之所有其他資產則列為非流動資產：

- 1.預期於其正常營業週期中實現該資產，或意圖將其出售或消耗；
- 2.主要為交易目的而持有該資產；
- 3.預期於報導期間後十二個月內實現該資產；或
- 4.該資產為現金或約當現金，但於報導期間後至少十二個月將該資產交換或用以清償負債受到其他限制者除外。

符合下列條件之一之負債列為流動負債，非屬流動負債之所有其他負債則列為非流動負債：

- 1.預期將於正常營業週期中清償該負債；
- 2.主要為交易目的而持有該負債；
- 3.預期將於報導期間後十二個月內到期清償該負債；或
- 4.未具無條件將清償期限遞延至報導期間後至少十二個月之權利之負債。負債之條款，可能依交易對方之選擇，以發行權益工具而導致其清償者，並不影響其分類。

(五)現金及約當現金

現金包括庫存現金及活期存款。約當現金係指可隨時轉換成定額現金且價值變動風險甚小之短期並具高度流動性之投資。定期存款符合前述定義且持有目的係滿足短期現金承諾而非投資或其他目的者，列報於約當現金。

(六)金融工具

應收帳款原始係於產生時認列。所有其他金融資產及金融負債原始係於本公司成為金融工具合約條款之一方時認列。非透過損益按公允價值衡量之金融資產(除不包含重大財務組成部分之應收帳款外)或金融負債原始係按公允價值加計直接可歸屬於該取得或發行之交易成本衡量，不包含重大財務組成部分之應收帳款原始係按交易價格衡量。

1.金融資產

金融資產之購買或出售符合慣例交易者，本公司對以相同方式分類之金融資產，其所有購買及出售一致地採交易日會計處理。

原始認列時金融資產分類為：按攤銷後成本衡量之金融資產或透過其他綜合損益按公允價值衡量之權益工具投資。本公司僅於改變管理金融資產之經營模式時，始自下一個報導期間之首日起重分類所有受影響之金融資產。

宇環科技股份有限公司個體財務報告附註(續)

(1)按攤銷後成本衡量之金融資產

金融資產同時符合下列條件，且未指定為透過損益按公允價值衡量時，係按攤銷後成本衡量：

- 係在以收取合約現金流量為目的之經營模式下持有該金融資產。
- 該金融資產之合約條款產生特定日期之現金流量，完全為支付本金及流通在外本金金額之利息。

該等資產後續以原始認列金額加減計採有效利息法計算之累積攤銷數，並調整任何備抵損失之攤銷後成本衡量。利息收入、外幣兌換損益及減損損失係認列於損益。除列時，將利益或損失列入損益。

(2)透過其他綜合損益按公允價值衡量之金融資產

本公司於原始認列時，可作一不可撤銷之選擇，將非持有供交易之權益工具投資後續公允價值變動列報於其他綜合損益。前述選擇係按逐項工具基礎所作成。

屬權益工具投資者後續按公允價值衡量。股利收入(除非明顯代表部分投資成本之回收)係認列於損益。其餘淨利益或損失係認列為其他綜合損益且不重分類至損益。

權益投資之股利收入於本公司有權利收取股利之日認列(通常係除息日)。

(3)金融資產減損

本公司針對按攤銷後成本衡量之金融資產(包括現金及約當現金、按攤銷後成本衡量之金融資產、應收帳款、存出保證金及其他金融資產等)之預期信用損失認列備抵損失。

下列金融資產係按十二個月預期信用損失金額衡量備抵損失，其餘係按存續期間預期信用損失金額衡量：

- 判定債務證券於報導日之信用風險低；及
- 其他債務證券及銀行存款之信用風險(即金融工具之預期存續期間發生違約之風險)自原始認列後未顯著增加。

應收帳款之備抵損失係按存續期間預期信用損失金額衡量。

於判定自原始認列後信用風險是否已顯著增加時，本公司考量合理且可佐證之資訊(無需過度成本或投入即可取得)，包括質性及量化資訊，及根據本公司之歷史經驗、信用評估及前瞻性資訊所作之分析。

存續期間預期信用損失係指金融工具預期存續期間所有可能違約事項產生之預期信用損失。

十二個月預期信用損失係指金融工具於報導日後十二個月內可能違約事項所產生之預期信用損失(或較短期間，若金融工具之預期存續期間短於十二個月時)。

宇環科技股份有限公司個體財務報告附註(續)

衡量預期信用損失之最長期間為本公司暴露於信用風險之最長合約期間。

預期信用損失為金融工具預期存續期間信用損失之機率加權估計值。信用損失係按所有現金短收之現值衡量，亦即本公司依據合約可收取之現金流量與本公司預期收取之現金流量之差額。預期信用損失係按金融資產之有效利率折現。

於每一報導日本公司評估按攤銷後成本衡量金融資產及透過其他綜合損益按公允價值衡量之債務證券是否有信用減損。對金融資產之估計未來現金流量具有不利影響之一項或多項事項已發生時，該金融資產已信用減損。金融資產已信用減損之證據包括有關下列事項之可觀察資料：

- 借款人或發行人之重大財務困難；
- 違約，諸如延滯或逾期超過九十天；
- 因與借款人之財務困難相關之經濟或合約理由，本公司給予借款人原本不會考量之讓步；
- 借款人很有可能會聲請破產或進行其他財務重整；或
- 由於財務困難而使該金融資產之活絡市場消失。

按攤銷後成本衡量之金融資產之備抵損失係自資產之帳面金額中扣除。

當本公司對回收金融資產整體或部分無法合理預期時，係直接減少其金融資產總帳面金額。本公司係以是否合理預期可回收之基礎個別分析沖銷之時點及金額。本公司預期已沖銷金額將不會重大迴轉。然而，已沖銷之金融資產仍可強制執行，以符合本公司回收逾期金額之程序。

(4)金融資產之除列

本公司僅於對來自該資產現金流量之合約權利終止，或已移轉金融資產且該資產所有權之幾乎所有風險及報酬已移轉予其他企業，或既未移轉亦未保留所有權之幾乎所有風險及報酬且未保留該金融資產之控制時，始將金融資產除列。

本公司簽訂移轉金融資產之交易，若保留已移轉資產所有權之所有或幾乎所有風險及報酬，則仍持續認列於資產負債表。

2.金融負債及權益工具

(1)負債或權益之分類

本公司發行之債務及權益工具係依據合約協議之實質與金融負債及權益工具之定義分類為金融負債或權益。

(2)權益交易

權益工具係指表彰本公司於資產減除其所有負債後剩餘權益之任何合約。本公司發行之權益工具係以取得之價款扣除直接發行成本後之金額認列。

宇環科技股份有限公司個體財務報告附註(續)

(3)金融負債

金融負債係分類為攤銷後成本或透過損益按公允價值衡量。金融負債若屬持有供交易、衍生工具或於原始認列時指定，則分類為透過損益按公允價值衡量。透過損益按公允價值衡量之金融負債係以公允價值衡量，且相關淨利益及損失，包括任何利息費用，係認列於損益。

其他金融負債後續採有效利息法按攤銷後成本衡量。利息費用及兌換損益係認列於損益。除列時之任何利益或損失亦係認列於損益。

(4)金融負債之除列

本公司係於合約義務已履行、取消或到期時，除列金融負債。當金融負債條款修改且修改後負債之現金流量有重大差異，則除列原金融負債，並以修改後條款為基礎按公允價值認列新金融負債。

除列金融負債時，其帳面金額與所支付或應支付對價總額(包含任何所移轉之非現金資產或承擔之負債)間之差額認列為損益。

(5)金融資產及負債之互抵

金融資產及金融負債僅於本公司目前有法律上有可執行之權利進行互抵及有意圖以淨額交割或同時變現資產及清償負債時，方予以互抵並以淨額表達於資產負債表。

(七)投資關聯企業

關聯企業係指本公司對其財務及營運政策具有重大影響，但非控制或聯合控制者。

本公司對於關聯企業之權益採用權益法處理。權益法下，原始取得時係依成本認列，投資成本包含交易之成本。投資關聯企業之帳面金額包括原始投資時所辨認之商譽，減除任何累計減損損失。

個體財務報告包括自具有重大影響之日起至喪失重大影響之日止，於進行與本公司會計政策一致性之調整後，本公司依權益比例認列各該投資關聯企業之損益及其他綜合損益之金額。當關聯企業發生非損益及其他綜合損益之權益變動且不影響本公司對其之持股比例時，本公司將所有權益變動按持股比例認列為資本公積。

本公司與關聯企業間之交易所產生之未實現利益及損失，僅在與投資者對關聯企業之權益無關之範圍內，認列於企業財務報表。當本公司依比例應認列關聯企業之損失份額等於或超過其在關聯企業之權益時，即停止認列其損失，而僅於發生法定義務、推定義務或已代該被投資公司支付款項之範圍內，認列額外之損失及相關負債。

宇環科技股份有限公司個體財務報告附註(續)

(八)投資子公司

於編製個體財務報告時，本公司對具控制力之被投資公司係採權益法評價。在權益法下，個體財務報告當期損益及其他綜合損益與合併基礎編製之財務報告中當期損益及其他綜合損益歸屬於母公司業主之分攤數相同，且個體財務報告業主權益與合併基礎編製之財務報告中歸屬於母公司業主之權益相同。

本公司對子公司所有權權益之變動，未導致喪失控制者，作為與業主間之權益交易處理。

(九)非金融資產減損

本公司於每一報導日評估是否有跡象顯示非金融資產(除存貨外)之帳面金額可能有減損。若有任一跡象存在，則估計該資產之可回收金額。

為減損測試之目的，係將現金流入大部分獨立於其他個別資產或資產群組之現金流入之一組資產作為最小可辨認資產群組。

可回收金額為個別資產或現金產生單位之公允價值減處分成本與其使用價值孰高者。於評估使用價值時，估計未來現金流量係以稅前折現率折算至現值，該折現率應反映現時市場對貨幣時間價值及對該資產或現金產生單位特定風險之評估。

個別資產或現金產生單位之可回收金額若低於帳面金額，則認列減損損失。

減損損失係立即認列於損益，且係先減少該現金產生單位受攤商譽之帳面金額，次就該單位內其他各資產帳面金額之比例減少各該資產帳面金額。

商譽減損損失不予迴轉。商譽以外之非金融資產則僅在不超過該資產若未於以前年度認列減損損失時所決定之帳面金額(減除折舊或攤銷)之範圍內迴轉。

(十)收入之認列

客戶合約之收入

收入係按移轉商品或勞務而預期有權取得之對價衡量。本公司係於對商品或勞務之控制移轉予客戶而滿足履約義務時認列收入。本公司銷售商品說明如下：

1.銷售商品-電子零組件

本公司製造電子零組件，並銷售予客戶。本公司係於對產品之控制移轉時認列收入。該產品之控制移轉係指產品已交付給客戶，客戶能完全裁決產品之銷售通路及價格，且已無會影響客戶接受該產品之未履行義務。交付係發生於產品運送至特定地點，其陳舊過時及損失風險已移轉予客戶，及客戶已依據銷售合約接受產品，驗收條款已失效，或本公司有客觀證據認為已滿足所有驗收條件時。

本公司經常以半年或一年內累積銷售電子零組件對有約定事前折讓或依商場實務極有可能發生折讓之銷貨，先以總額認列，於事實發生日或資產負債表日評估折讓發生之金額，沖減銷貨收入或以銷貨折讓入帳，且僅於高度很有可能不會發生重大迴轉之範圍內認列收入。截至報導日止，相關銷售因單價折扣及產品瑕疵而預期支付予客戶金額，認列為退款負債。

宇環科技股份有限公司個體財務報告附註(續)

本公司於交付商品時認列應收帳款，因本公司在該時點具無條件收取對價之權利。

2.財務組成部分

本公司預期所有客戶合約移轉商品或勞務予客戶之時間與客戶為該商品或勞務付款之時間間隔皆不超過一年，因此，本公司不調整交易價格之貨幣時間價值。

(十一)員工福利

1.確定提撥計畫

確定提撥退休金計畫之提撥義務係於員工提供服務期間內認列為費用。預付提撥數將導致退還現金或減少未來支付之範圍內，認列為一項資產。

2.短期員工福利

短期員工福利義務係於服務提供時認列為費用。若係因員工過去提供服務而使本公司負有現時之法定或推定支付義務，且該義務能可靠估計時，將該金額認列為負債。

(十二)所得稅

所得稅包括當期及遞延所得稅。除與企業合併、直接認列於權益或其他綜合損益之項目相關者外，當期所得稅及遞延所得稅應認列於損益。

本公司判斷與所得稅相關之利息或罰款(包括不確定之稅務處理)不符合所得稅之定義，因此係適用國際會計準則第三十七號之會計處理。

當期所得稅包括依據當年度課稅所得(損失)計算之預計應付所得稅或應收退稅款，及任何對以前年度應付所得稅或應收退稅款之調整。其金額係反映所得稅相關不確定性(若有)後，按報導日之法定稅率或實質性立法之稅率衡量預期將支付或收取款項之最佳估計值。

遞延所得稅係就資產及負債於報導日之帳面金額與其課稅基礎之暫時性差異予以衡量認列。下列情況產生之暫時性差異不予認列遞延所得稅：

- 1.非屬企業合併之交易原始認列之資產或負債，且於交易當時不影響會計利潤及課稅所得(損失)者；
- 2.因投資子公司、關聯企業及合資權益所產生之暫時性差異，本公司可控制暫時性差異迴轉之時點且很有可能於可預見之未來不會迴轉者；以及
- 3.商譽原始認列所產生之應課稅暫時性差異。

對於未使用之課稅損失及未使用所得稅抵減遞轉後期，與可減除暫時性差異，在很有可能未來課稅所得可供使用之範圍內，認列為遞延所得稅資產。並於每一報導日予以重評估，就相關所得稅利益非屬很有可能實現之範圍內予以調減；或在變成很有可能足夠課稅所得之範圍內迴轉原已減少之金額。

遞延所得稅係以預期暫時性差異迴轉時之稅率衡量，採用報導日之法定稅率或實質性立法稅率為基礎，並已反映所得稅相關不確定性(若有)。

宇環科技股份有限公司個體財務報告附註(續)

本公司僅於同時符合下列條件時，始將遞延所得稅資產及遞延所得稅負債互抵：

- 1.有法定執行權將當期所得稅資產及當期所得稅負債互抵；且
- 2.遞延所得稅資產及遞延所得稅負債與下列由同一稅捐機關課徵所得稅之納稅主體之一有關；
 - (1)同一納稅主體；或
 - (2)不同納稅主體，惟各主體意圖在重大金額之遞延所得稅資產預期回收及遞延所得稅負債預期清償之每一未來期間，將當期所得稅負債及資產以淨額基礎清償，或同時實現資產及清償負債。

(十三)每股盈餘

本公司列示歸屬於本公司普通股權益持有人之基本及稀釋每股盈餘。本公司基本每股盈餘係以歸屬於本公司普通股權益持有人之損益，除以當期加權平均流通在外普通股股數計算之。稀釋每股盈餘則係將歸屬於本公司普通股權益持有人之損益及加權平均流通在外普通股股數，分別調整所有潛在稀釋普通股之影響後計算之。本公司之潛在稀釋普通股包括員工酬勞估計數。

(十四)部門資訊

本公司已於合併財務報告揭露部門資訊，因此個體財務報告不揭露部門資訊。

五、重大會計判斷、估計及假設不確定性之主要來源

管理階層編製本個體財務報告時，必須作出判斷、估計及假設，其將對會計政策之採用及資產、負債、收益及費用之報導金額有所影響。實際結果可能與估計存有差異。

管理階層持續檢視估計及基本假設，會計估計變動於變動期間及受影響之未來期間予以認列。

六、重要會計項目之說明

(一)現金及約當現金

銀行存款	<u>112.12.31</u>	<u>111.12.31</u>
	\$	
活期存款	<u>45,850</u>	<u>14,588</u>
現金流量表所列之現金及約當現金	<u>\$ 45,850</u>	<u>14,588</u>

本公司金融資產及負債之信用、匯率風險及利率分析之揭露，請詳附註六(十五)。

本公司之現金及約當現金均未有提供作質押擔保之情形。

(二)透過其他綜合損益按公允價值衡量之金融資產

透過其他綜合損益按公允價值衡量之權益工具：	<u>112.12.31</u>	<u>111.12.31</u>
國內非上市(櫃)公司股票	<u>\$ 4,150</u>	<u>4,683</u>

宇環科技股份有限公司個體財務報告附註(續)

1. 透過其他綜合損益按公允價值衡量之權益工具投資

本公司持有該等權益工具投資為長期策略性投資且非為交易目的所持有，故已指定為透過其他綜合損益按公允價值衡量。

本公司民國一一二年度及一一一年度未處分策略性投資，於該期間累積利益及損失未在權益內作任何移轉。

2. 信用風險及公允價值資訊請詳附註六(十五)。

3. 上述金融資產均未有提供質押擔保之情形。

(三) 應收帳款

	<u>112.12.31</u>	<u>111.12.31</u>
應收帳款	\$ 38,601	30,433
減：備抵損失	<u>(102)</u>	<u>(3,969)</u>
	<u>\$ 38,499</u>	<u>26,464</u>

本公司針對所有應收帳款採用簡化作法估計預期信用損失，亦即使用存續期間預期信用損失衡量，為此衡量目的，該等應收帳款係按代表客戶依據合約條款支付所有到期金額能力之共同信用風險特性予以分組，並已納入前瞻性之資訊，包含總體經濟及相關產業資訊。本公司應收帳款之預期信用損失分析如下：

	<u>112.12.31</u>		
	<u>應收帳款 帳面金額</u>	<u>加權平均預期 信用損失率</u>	<u>備抵存續期間 預期信用損失</u>
未逾期	\$ 37,446	0.00%	-
逾期30天以下	<u>1,155</u>	8.86%	<u>102</u>
	<u>\$ 38,601</u>		<u>102</u>
	<u>111.12.31</u>		
	<u>應收帳款 帳面金額</u>	<u>加權平均預期 信用損失率</u>	<u>備抵存續期間 預期信用損失</u>
未逾期	\$ 17,487	0.00%	-
逾期30天以下	727	8.86%	64
逾期31~90天	<u>12,219</u>	31.96%~64.80%	<u>3,905</u>
	<u>\$ 30,433</u>		<u>3,969</u>

本公司應收帳款之備抵損失變動表如下：

	<u>112年度</u>	<u>111年度</u>
期初餘額	\$ 3,969	355
認列之減損(迴轉利益)損失	<u>(3,867)</u>	<u>3,614</u>
期末餘額	<u>\$ 102</u>	<u>3,969</u>

宇環科技股份有限公司個體財務報告附註(續)

本公司應收帳款之信用與匯率風險，請詳附註六(十五)。

本公司之應收帳款均未有提供作質押擔保之情形。

(四)存 貨

民國一一二年度及一一一年度認為銷貨成本及費用之存貨成本分別為86,172千元及107,957千元。

(五)採用權益法之投資

本公司於報導日採用權益法之投資列示如下：

	112.12.31	111.12.31
子公司	\$ 192,559	203,811
關聯企業	648,589	597,431
	\$ 841,148	801,242

1.子公司

請參閱民國一一二年度合併財務報告。

2.關聯企業

對本公司具重大性之關聯企業，其相關資訊如下：

關聯企業 名 稱	與本公司間 關係之性質	公 司 註冊之國家	所有權權益之比例	
			112.12.31	111.12.31
Chi Chen Investment Co., Ltd. (Chi Chen公司)	主要業務為一般投資業 務，為本公司與母公司 共同轉投資之公司	SAMOA	19.27 %	19.27 %

本公司持有關聯企業之持股比率低於20%，惟擔任該公司董事並具參與決策能力，故對其具有重大影響力，採用權益法評價。

對本公司具重大性之關聯企業其彙總性財務資訊如下，該等財務資訊已調整關聯企業之國際財務報導準則會計準則個體財務報告中所包含之金額，以反映本公司於取得關聯企業股權時所作之公允價值調整及就會計政策差異所作之調整：

(1)Chi Chen公司之彙總性財務資訊

	112.12.31	111.12.31
流動資產	\$ 4,021,015	3,501,889
非流動資產	2,147,834	3,010,424
流動負債	(1,910,416)	(2,255,226)
非流動負債	(28,996)	(361,282)
淨 資 產	\$ 4,229,437	3,895,805
歸屬於非控制權益之淨資產	\$ 864,402	796,191
歸屬於被投資公司業主之淨資產	\$ 3,365,035	3,099,614

宇環科技股份有限公司個體財務報告附註(續)

	<u>112年度</u>	<u>111年度</u>
本期淨利	411,560	335,305
其他綜合損益	(77,928)	50,786
綜合損益總額	<u>\$ 333,632</u>	<u>386,091</u>
歸屬於非控制權益之綜合損益總額	<u>\$ 68,210</u>	<u>78,905</u>
歸屬於被投資公司業主之綜合損益總額	<u>\$ 265,422</u>	<u>307,186</u>
期初本公司對關聯企業淨資產所享份額	\$ 597,431	538,223
本期歸屬於本公司之綜合損益總額	51,158	59,208
本公司對關聯企業權益之期末帳面金額	<u>\$ 648,589</u>	<u>597,431</u>

本公司之採用權益法之投資均未有提供作質押擔保之情形。

(六)短期借款

	<u>112.12.31</u>	<u>111.12.31</u>
無擔保銀行借款	<u>\$ 59,000</u>	<u>30,000</u>
尚未使用額度	<u>\$ 52,396</u>	<u>31,386</u>
利率區間	<u>1.95%~2.08%</u>	<u>1.72%</u>

本公司之短期借款之流動性及利率分析之資訊，請詳附註六(十五)。

本公司未有以資產設定抵押供銀行借款之擔保情形

(七)其他流動負債

	<u>112.12.31</u>	<u>111.12.31</u>
本期所得稅負債	\$ 964	13
退款負債	491	56
其他	145	100
合計	<u>\$ 1,600</u>	<u>169</u>

退款負債主要係電子零組件銷售因所屬產業特性，可能因商品瑕疵或是價格折扣產生銷貨折讓，而預期支付予客戶之金額。

(八)員工福利

本公司之確定提撥計畫係依勞工退休金條例之規定，依勞工每月工資6%之提繳率，提撥至勞工保險局之勞工退休金個人專戶。在此計畫下本公司提撥固定金額至勞工保險局後，即無支付額外金額之法定或推定義務。

本公司民國一一二年度及一一一年度確定提撥退休金辦法下之退休金費用均為103千元，已提撥至勞工保險局。

宇環科技股份有限公司個體財務報告附註(續)

(九)所得稅

1.所得稅費用(利益)

本公司之所得稅費用(利益)明細如下：

	<u>112年度</u>	<u>111年度</u>
當期所得稅費用		
當期產生	\$ 1,081	13
遞延所得稅費用		
暫時性差異之發生及迴轉	-	(73)
所得稅費用(利益)	<u>\$ 1,081</u>	<u>(60)</u>

本公司所得稅費用(利益)與稅前淨利之關係調節如下：

	<u>112年度</u>	<u>111年度</u>
稅前淨利	\$ 55,896	60,333
依本公司所在地國內稅率計算之所得稅	11,179	12,067
免稅所得	2,118	(2,932)
未分配盈餘加徵	1,081	13
未認列遞延所得稅資產之當期課稅損失	-	466
未認列暫時性差異之變動	(13,169)	(9,674)
認列前期未認列之課稅損失	(128)	-
所得稅費用(利益)	<u>\$ 1,081</u>	<u>(60)</u>

2.遞延所得稅資產及負債

(1)未認列遞延所得稅負債

民國一一二年及一一一年十二月三十一日與投資關聯企業相關之暫時性差異因本公司所屬集團之最終母公司可控制該項暫時性差異迴轉之時點，且很有可能於可預見之未來不會迴轉，故未認列遞延所得稅負債。其相關金額如下：

	<u>112.12.31</u>	<u>111.12.31</u>
與投資關聯企業相關之暫時性差異彙總金額	\$ 89,139	73,201

(2)未認列遞延所得稅資產

本公司未認列為遞延所得稅資產之項目如下：

	<u>112.12.31</u>	<u>111.12.31</u>
可減除暫時性差異	\$ 142	690
課稅損失	33,647	34,274
	<u>\$ 33,789</u>	<u>34,964</u>

課稅損失係依所得稅法規定，經稅捐稽徵機關核定之前十年度虧損得自當年度之純益扣除，再行核課所得稅。該等項目未認列為遞延所得稅資產，係因本公司於未來並非很有可能具有足夠之課稅所得以供該暫時性差異使用。

宇環科技股份有限公司個體財務報告附註(續)

截至民國一一二年十二月三十一日止，本公司尚未認列為遞延所得稅資產之課稅損失，其扣除期限如下：

<u>虧損年度</u>	<u>尚未扣除之虧損</u>	<u>得扣除之最後年度</u>
民國一〇五年度	\$ 93,079	民國一一五年度
民國一〇六年度	6,430	民國一一六年度
民國一〇七年度	27,506	民國一一七年度
民國一〇八年度	34,741	民國一一八年度
民國一〇九年度	4,143	民國一一九年度
民國一一一年度	2,334	民國一二一年度
	<u>\$ 168,233</u>	

(3)已認列之遞延所得稅負債

遞延所得稅負債之變動如下：

	<u>其 他</u>
遞延所得稅負債：	
民國111年1月1日餘額	\$ 73
借記(貸記)損益表	<u>(73)</u>
民國111年12月31日餘額(同民國112年1月1日及12月31日餘額)	<u>\$ -</u>

3.所得稅核定情形

本公司之營利事業所得稅結算申報已奉稽徵機關核定至民國一一〇年度。

(十)資本及其他權益

1.普通股股本

民國一一二年及一一一年十二月三十一日，本公司額定股本總額均為1,500,000千元，每股面額10元，均為150,000千股，已發行股份均為普通股69,713千股，所有已發行股份之股款均已收取。

2.資本公積

本公司資本公積餘額內容如下：

	<u>112.12.31</u>	<u>111.12.31</u>
發行股票溢價	\$ 25,100	25,100
庫藏股票交易	<u>3,687</u>	<u>3,687</u>
	<u>\$ 28,787</u>	<u>28,787</u>

宇環科技股份有限公司個體財務報告附註(續)

依公司法規定，資本公積需優先填補虧損後，始得按股東原有股份之比例以已實現之資本公積發給新股或現金。前項所稱之已實現資本公積，包括超過票面金額發行股票所得之溢額及受領贈與之所得。依發行人募集與發行有價證券處理準則規定，得撥充資本之資本公積，每年撥充之合計金額，不得超過實收資本額百分之十。

3.保留盈餘

依本公司章程規定，年度總決算如有盈餘，應先提繳稅捐、彌補累積虧損、次提百分之十為法定盈餘公積；但法定盈餘公積累積已達本公司實收資本額時，不在此限。並依法令或主管機關規定提撥或迴轉特別盈餘公積，如尚有盈餘，由董事會得就該餘額併同以往年度盈餘擬具盈餘分派議案，以發行新股方式為之時，應提請股東會決議後分派之。

本公司分派股息及紅利或法定盈餘公積及資本公積之全部或一部，如以發放現金之方式為之，授權董事會以三分之二以上董事出席，及出席董事過半數同意後為之，並報告股東會。

本公司為考量穩定發展及財務結構健全，盈餘分派以不低於可分配盈餘減除以往年度盈餘後之百分之十，惟可分配盈餘減除以往年度盈餘低於實收資本額百分之一時，可決議全數轉入保留盈餘不予分派。

盈餘分派時，現金股利不低於股利總額百分之十。

(1)法定盈餘公積

公司無虧損時，得經股東會決議，以法定盈餘公積發給新股或現金，惟以該項公積超過實收資本額百分之二十五之部分為限。

(2)特別盈餘公積

本公司於分派可分配盈餘時，就當年度發生之帳列其他股東權益減項淨額，自當期損益與前期未分配盈餘補提列特別盈餘公積；屬前期累積之其他股東權益減項金額，則自前期未分配盈餘補提列特別盈餘公積不得分派。嗣後其他股東權益減項數額有迴轉時，得就迴轉部份分派盈餘。

(3)盈餘分配

本公司於民國一一二年四月二十八日及一一一年四月二十五日經董事會決議民國一一一年度及一一〇年度盈餘分派案之現金股利金額，有關分派予業主股利之金額如下：

	111年度		110年度	
	配股率(元)	金額	配股率(元)	金額
分派予普通股業主之股利：				
現金	\$ 0.50	<u>34,856</u>	0.40	<u>\$ 27,885</u>

宇環科技股份有限公司個體財務報告附註(續)

4.其他權益

列入其他權益項下之項目係本公司之國外營運機構財務報表換算之兌換差額及透過其他綜合損益按公允價值衡量之金融資產未實現損益之累積數。

(十一)每股盈餘

	<u>112年度</u>	<u>111年度</u>
基本每股盈餘		
歸屬於本公司之本期淨利	\$ <u>54,815</u>	<u>60,393</u>
普通股加權平均流通在外股數(千股)	<u>69,713</u>	<u>69,713</u>
基本每股盈餘(元)	\$ <u>0.79</u>	<u>0.87</u>
稀釋每股盈餘		
歸屬於本公司之本期淨利	\$ <u>54,815</u>	<u>60,393</u>
普通股加權平均流通在外股數(千股)	69,713	69,713
—員工酬勞之影響	<u>176</u>	<u>340</u>
普通股加權平均流通在外股數(千股)	<u>69,889</u>	<u>70,053</u>
(調整稀釋性潛在普通股影響數後)		
稀釋每股盈餘(元)	\$ <u>0.78</u>	<u>0.86</u>

(十二)客戶合約之收入

1.收入之細分

	<u>112年度</u>	<u>111年度</u>
主要地區市場：		
日 本	\$ 56,188	-
中 國	25,671	-
韓 國	<u>14,176</u>	<u>118,704</u>
合 計	\$ <u>96,035</u>	<u>118,704</u>
主要產品/勞務：		
印刷電路板	\$ <u>96,035</u>	<u>118,704</u>

2.合約餘額

	<u>112.12.31</u>	<u>111.12.31</u>	<u>111.1.1</u>
應收帳款	\$ 38,601	30,433	74,118
減：備抵損失	<u>(102)</u>	<u>(3,969)</u>	<u>(355)</u>
合 計	\$ <u>38,499</u>	<u>26,464</u>	<u>73,763</u>

應收帳款及其減損之揭露請詳附註六(三)。

退款負債之揭露請詳附註六(七)。

宇環科技股份有限公司個體財務報告附註(續)

(十三)員工及董事、監察人酬勞

依本公司章程規定，當年度獲利扣除董監事酬勞及員工酬勞前之本期稅前淨利，應提撥百分之三以下為董監事酬勞及百分之五至十五為員工酬勞。但公司尚有累積虧損時，應預先保留彌補數額。前項員工酬勞得以股票及現金為之，其發給之對象包括符合一定條件之國內外控制或從屬公司員工，該一定條件授權由董事會訂之。

本公司民國一一二年度及一一一年度員工酬勞估列金額分別為2,942千元及3,279千元，董事及監察人酬勞估列金額分別為零元及1,967千元，係以本公司各該段期間之稅前淨利扣除員工及董事、監察人酬勞前之金額，先扣除累積虧損後，再就其餘額乘上本公司章程擬訂定之員工及董事、監察人酬勞分派成數為估計基礎，並列報為該期間之營業費用，相關資訊可至公開資訊觀測站查詢。前述董事會決議分派之員工及董事、監察人酬勞金額與本公司民國一一二年度及一一一年度個體財務報告估列金額並無差異。

(十四)營業外收入及支出

其他利益及損失

本公司之其他利益及損失明細如下：

	<u>112年度</u>	<u>111年度</u>
處分不動產、廠房及設備利益	\$ 601	600
外幣兌換利益	435	2,377
	<u>\$ 1,036</u>	<u>2,977</u>

(十五)金融工具

1.信用風險

(1)信用風險最大暴險之金額

金融資產之帳面金額代表最大信用暴險金額。

(2)信用風險集中情況

本公司之主要客戶集中於電子業，為減低應收票據及帳款信用風險，合併公司持續地評估客戶之財務狀況，定期評估應收票據及帳款回收之可能性並提列備抵損失，而減損損失尚在管理當局預期之內。截至民國一一二年及一一一年十二月三十一日止，應收帳款餘額中分別為85%及100%係分別由二家及一家客戶組成，使合併公司有信用風險顯著集中之情形。

(3)應收款項之信用風險

應收帳款之信用風險暴險資訊請詳附註六(三)。

其他按攤銷後成本衡量之金融資產包括銀行存款等。

上開均為信用風險低之金融資產，因此按十二個月預期信用損失金額衡量該期間之備抵損失，本公司持有之銀行存款，交易對象及履約他方為具投資等級及以上之金融機構，故視為信用風險低。

宇環科技股份有限公司個體財務報告附註(續)

2.流動性風險

下表為金融負債之合約到期日，包含估計利息但不包含淨額協議之影響。

	帳面金額	合 約 現金流量	6個月 以 內
112年12月31日			
非衍生金融負債			
無擔保銀行借款	\$ 59,000	59,221	59,221
應付帳款	65,032	65,032	65,032
其他應付款	6,586	6,586	6,586
	<u>\$ 130,618</u>	<u>130,839</u>	<u>130,839</u>
111年12月31日			
非衍生金融負債			
無擔保銀行借款	\$ 30,000	30,127	30,127
應付帳款	16,926	16,926	16,926
其他應付款	8,657	8,657	8,657
	<u>\$ 55,583</u>	<u>55,710</u>	<u>55,710</u>

本公司並不預期到期日分析之現金流量發生時點會顯著提早，或實際金額會有顯著不同。

3.匯率風險

(1)匯率風險之暴險

本公司暴露於重大外幣匯率風險之金融資產及負債如下：

	112.12.31			111.12.31		
	外幣	匯率	台幣	外幣	匯率	台幣
<u>金融資產</u>						
<u>貨幣性項目</u>						
美 金	\$ 2,496	30.71	76,650	1,359	30.71	41,747
<u>金融負債</u>						
<u>貨幣性項目</u>						
美 金	2,123	30.71	65,192	579	30.71	17,787

(2)敏感性分析

本公司貨幣性項目之匯率風險主要來自於以外幣計價之現金及約當現金、應收帳款及其他應收款、借款、應付帳款及其他應付款等，於換算時產生外幣兌換損益。於民國一一二年及一一一年十二月三十一日當新台幣相對於各交易貨幣貶值或升值5%，而其他所有因素維持不變之情況下，民國一一二年度及一一一年度之稅前淨利將增加或減少575千元及1,200千元。兩期分析係採用相同基礎。

宇環科技股份有限公司個體財務報告附註(續)

(3) 貨幣性項目之兌換損益

本公司貨幣性項目之兌換損益(含已實現及未實現)換算為功能性貨幣之金額，以及換算至本公司表達貨幣之匯率資訊如下：

新 台 幣	112年度		111年度	
	兌換(損)益	平均匯率	兌換(損)益	平均匯率
\$	435	-	2,377	-

4. 利率分析

本公司之金融資產及金融負債利率暴險於本附註之流動性風險管理中說明。

下列敏感度分析係依衍生及非衍生工具於報導日之利率暴險而決定。對於浮動利率負債，其分析方式係假設報導日流通在外之負債金額於整年度皆流通在外。本公司內部向主要管理人員報告利率時所使用之變動率為利率增加或減少1%，此亦代表管理人員對利率之合理可能變動範圍之評估。

若利率增加或減少1%，在所有其他變數維持不變之情況下，本公司民國一一二年度及一一一年度之稅前淨利將減少或增加132千元及154千元，主因係本公司之變動利率存款及借款所致。

5. 公允價值資訊

(1) 金融工具之種類及公允價值

本公司透過其他綜合損益按公允價值衡量之金融資產係以重複性為基礎按公允價值衡量。各種類金融資產及金融負債之帳面金額及公允價值(包括公允價值等級資訊，但非按公允價值衡量金融工具之帳面金額為公允價值之合理近似值者，及租賃負債，依規定無須揭露公允價值資訊)列示如下：

	112.12.31				
	透過其他綜合損益按公允價值衡量之金融資產	公允價值			
帳面金額		第一級	第二級	第三級	合計
按攤銷後成本衡量之金融資產					
現金及約當現金	\$ 45,850	-	-	-	-
應收帳款	38,499	-	-	-	-
存出保證金(帳列其他流動資產)	176	-	-	-	-
小 計	84,525	-	-	-	-
按攤銷後成本衡量之金融負債					
銀行借款	\$ 59,000	-	-	-	-
應付帳款	65,032	-	-	-	-
其他應付款	6,586	-	-	-	-
小 計	130,618	-	-	-	-

宇環科技股份有限公司個體財務報告附註(續)

	111.12.31				
	帳面金額	公允價值			合計
		第一級	第二級	第三級	
透過其他綜合損益按公允價值衡量之\$	4,683	-	-	4,683	4,683
金融資產					
按攤銷後成本衡量之金融資產					
現金及約當現金	\$ 14,588	-	-	-	-
應收帳款	26,464	-	-	-	-
存出保證金(帳列其他流動資產)	176	-	-	-	-
小計	41,228	-	-	-	-
按攤銷後成本衡量之金融負債					
銀行借款	\$ 30,000	-	-	-	-
應付帳款	16,926	-	-	-	-
其他應付款	8,657	-	-	-	-
小計	55,583	-	-	-	-

(2)按公允價值衡量金融工具之公允價值評價技術

(2.1)非衍生金融工具

金融工具如有活絡市場公開報價時，則以活絡市場之公開報價為公允價值。主要交易所及櫃台買賣中心公告之市價，皆屬上市(櫃)權益工具及有活絡市場公開報價之債務工具公允價值之基礎。

若能及時且經常自交易所、經紀商、承銷商、產業公會、訂價服務機構或主管機關取得金融工具之公開報價，且該價格代表實際且經常發生之公平市場交易者，則該金融工具有活絡市場公開報價。如上述條件並未達成，則該市場視為不活絡。一般而言，買賣價差甚大、買賣價差顯著增加或交易量甚少，皆為不活絡市場之指標。

除上述有活絡市場之金融工具外，其餘金融工具之公允價值係以評價技術或參考交易對手報價取得。透過評價技術所取得之公允價值可參照其他實質上條件及特性相似之金融工具之現時公允價值、現金流量折現法或以其他評價技術，包括以報導日可取得之市場資訊運用模型計算而得。

本公司持有之金融工具如屬無活絡市場者，其公允價值依類別及屬性列示如下：

無公開報價之權益工具：係使用市場可比公司法估算公允價值，其主要假設係以被投資者之每股淨值及可比國內上市(櫃)公司市場報價所推導之盈餘乘數為基礎衡量，該估計數已調整該權益證券缺乏市場流通之折價影響。

(3)第一等級與第二等級間之移轉：無。

宇環科技股份有限公司個體財務報告附註(續)

(4)第三等級之變動明細表：

	<u>透過其他綜合損益按公允價值衡量無公開報價之權益工具</u>
民國112年1月1日	\$ 4,683
總利益或損失	
認列於其他綜合損益	(533)
民國112年12月31日	<u>\$ 4,150</u>
民國111年1月1日	\$ 5,583
總利益或損失	
認列於其他綜合損益	(900)
民國111年12月31日	<u>\$ 4,683</u>

上述總利益或損失，係列報於透過其他綜合損益按公允價值衡量之金融資產未實現評價利益(損失)。其中與民國一一二年度及一一一年度仍持有之資產相關者如下：

	<u>112年度</u>	<u>111年度</u>
總利益或損失		
認列於其他綜合損益(列報於透過其他綜合損益按公允價值衡量之金融資產未實現評價損失)	\$ (533)	(900)

(5)重大不可觀察輸入值(第三等級)之公允價值衡量之量化資訊

本公司公允價值衡量歸類為第三等級主要有透過其他綜合損益按公允價值衡量之金融資產－權益證券投資。

本公司無活絡市場之權益工具投資具有複數重大不可觀察輸入值。

重大不可觀察輸入值之量化資訊列表如下：

項目	評價技術	重大不可觀察輸入值	重大不可觀察輸入值與公允價值關係
透過其他綜合損益按公允價值衡量之金融資產無活絡市場之權益工具投資	可類比公司法	<ul style="list-style-type: none"> 股價淨值比乘數(112.12.31及111.12.31分別為0.94及0.93) 缺乏市場流通性折價(112.12.31及111.12.31均為30%) 	<ul style="list-style-type: none"> 乘數愈高，公允價值愈高 缺乏市場流通性折價愈高，公允價值愈低

宇環科技股份有限公司個體財務報告附註(續)

(6)對第三等級之公允價值衡量，公允價值對合理可能替代假設之敏感度分析

本公司對金融工具之公允價值衡量係屬合理，惟若使用不同之評價模型或評價參數可能導致評價之結果不同。針對分類為第三等級之金融工具，若評價參數變動，則對本期損益或其他綜合損益之影響如下：

	輸入值	向上或下 變動	公允價值變動 反應於其他綜合損益	
			有利變動	不利變動
民國112年12月31日				
透過其他綜合損益按公允價值				
衡量之金融資產				
無活絡市場之權益工具投資	股價淨值比乘數	3%	\$ 125	(125)
	流通性折價比率	3%	178	(178)
			\$ 303	(303)
111年12月31日				
透過其他綜合損益按公允價值				
衡量之金融資產				
無活絡市場之權益工具投資	股價淨值比乘數	3%	\$ 140	(140)
	流通性折價比率	3%	201	(201)
			\$ 341	(341)

本公司有利及不利變動係指公允價值之波動，而公允價值係根據不同程度之不可觀察之投入參數，以評價技術計算而得。若金融工具之公允價值受一個以上輸入值之所影響，上表僅反應單一輸入值變動所產生之影響，並不將輸入值間之相關性及變異性納入考慮。

(十六)財務風險管理

1.概要

本公司因金融工具之使用而暴露於下列風險：

- (1)信用風險
- (2)流動性風險
- (3)市場風險

本附註表達本公司上述各項風險之暴險資訊、本公司衡量及管理風險之目標、政策及程序。進一步量化揭露請詳個體財務報告各該附註。

宇環科技股份有限公司個體財務報告附註(續)

2. 風險管理架構

本公司之財務管理部門為各業務提供服務，統籌協調進入國內與國際金融市場操作，藉由依照風險程度與廣度分析暴險之內部風險報告監督及管理本公司營運有關之財務風險。本公司透過衍生金融工具規避暴險，以減輕該等風險之影響。衍生性金融工具之運用受本公司董事會通過之政策所規範，其為匯率風險、利率風險、信用風險、衍生性金融工具與非衍生金融工具之運用以及剩餘流動資金之投資之書面原則。審計委員會及內部稽核人員持續地針對政策之遵循與暴險額度進行覆核，財務部門定期對董事會及審計委員會提出報告。本公司並未以投機為目的進行金融工具(包括衍生性金融工具)之交易。

3. 信用風險

信用風險係本公司因客戶或金融工具之交易對手無法履行合約義務而產生財務損失之風險，主要來自於本公司現金及約當現金、金融工具及應收款項。

(1) 應收帳款及其他應收款

本公司之信用風險暴險主要受每一客戶個別狀況影響。

本公司已建立授信政策，依該政策在給予標準之付款及運送條件及條款前，須針對每一新客戶個別分析其信用評等。本公司之覆核包含若可得外部之評等及在某些情況下銀行之照會。銷售限額依個別客戶建立，係代表無須經董事會核准之最大未收金額。此限額經定期覆核。未符合本公司基準信用評等之客戶僅得以預收基礎與本公司進行交易。

本公司對應收帳款及其他應收款並未要求擔保品。

(2) 投資

銀行存款及其他金融工具之信用風險，係由本公司財務部門衡量並監控。由於本公司之交易對象及履約他方均係信用良好之銀行及具投資等級以上之金融機構、公司組織及政府機關，無重大之履約疑慮，故無重大之信用風險。

(3) 保證

本公司政策規定僅能提供財務保證予有業務往來之公司，直接及間接持有或被持有表決權股份超過百分之五十之公司，截至民國一一二年及一一一年十二月三十一日，本公司均無提供任何背書保證。

4. 流動性風險

流動性風險係本公司無法交付現金或其他金融資產以清償金融負債，未能履行相關義務之風險。本公司管理流動性之方法係盡可能確保本公司在一般及具壓力之情況下，皆有足夠之流動資金以支應到期之負債，而不致發生不可接受之損失或使本公司之聲譽遭受到損害之風險。

宇環科技股份有限公司個體財務報告附註(續)

本公司使用作業基礎成本制以估計其產品及服務之成本，以協助本公司監控現金流量需求及最適之投資現金報酬。一般而言，本公司確保有足夠之現金以支應六十天之預期營運支出需求，包括金融義務之履行，但排除極端情況下無法合理預期的潛在影響，如：自然災害。

本公司於民國一一二年及一一一年十二月三十一日未使用之借款額度分別為52,396千元及71,386千元。

5.市場風險

市場風險係指因市價變動，如匯率及利率變動，而影響本公司之收益或所持有金融工具價值之風險。市場風險管理之目標係管控市場風險之暴險程度在可承受範圍內，並將投資報酬最佳化。

本公司為管理市場風險，從事衍生工具交易，並因此產生金融負債。所有交易之執行均遵循董事會之規範。

(1)匯率風險

本公司因營運、財務及投資活動所產生之外幣資產及負債，將因匯率變動而產生價值波動，故本公司從事衍生工具交易以規避匯率風險。外幣資產及負債因匯率變動產生之損益大致會與衍生商品之評價損益相抵銷。然而，衍生工具交易可協助本公司減少但仍無法完全排除外幣匯率變動所造成的影響。

本公司定期檢視個別外幣資產及負債之暴險部位，並對該暴險部位進行避險，主要使用之避險工具為遠期外匯合約。本公司承作之遠期外匯合約到期日皆短於六個月，並且不符合避險會計之條件。

(2)利率風險

本公司之政策係確保降低借款利率變動之暴險。

(十七)資本管理

本公司之資本管理目標係保障繼續經營之能力，以持續提供股東報酬及其他利害關係人利益，並維持最佳資本結構以降低資金成本。

為維持或調整資本結構，本公司可能調整支付予股東之股利、減資退還股東股款、發行新股或出售資產以清償負債。

本公司與同業相同，係以負債資本比率為基礎控管資本。該比率係以淨負債除以資本總額計算。淨負債係資產負債表所列示之負債總額減去現金及約當現金。資本總額係權益之全部組成部分(亦即股本、資本公積、保留盈餘及其他權益)加上淨負債。

宇環科技股份有限公司個體財務報告附註(續)

民國一一二年度本公司之資本管理策略與民國一一一年度一致，負債資本比率如下：

	112.12.31	111.12.31
負債總額	\$ 132,218	55,752
減：現金及約當現金	(45,850)	(14,588)
淨負債	86,368	41,164
權益總額	797,708	791,496
資本總額	\$ 884,076	832,660
負債資本比率	9.77 %	4.94 %

(十八)非現金交易之籌資活動

來自籌資活動之負債之調節如下表：

	112.1.1	現金流量	非現金之變動	112.12.31
			其 他	
短期借款	\$ 30,000	29,000	-	59,000
來自籌資活動之	\$ 30,000	29,000	-	59,000
負債總額				

	111.1.1	現金流量	非現金之變動	111.12.31
			其 他	
短期借款	\$ -	30,000	-	30,000
來自籌資活動之	\$ -	30,000	-	30,000
負債總額				

七、關係人交易

(一)母公司與最終控制者

志超科技股份有限公司為本公司之母公司及所歸屬集團之最終控制者。志超科技股份有限公司已編製供大眾使用之合併財務報告。

(二)關係人名稱及關係

於本個體財務報告之涵蓋期間內與本公司之子公司及其他與本公司有交易之關係人如下：

關係人名稱	與本公司之關係
志超科技股份有限公司(志超公司)	本公司之母公司
志昱科技股份有限公司(志昱公司)	本公司之子公司
統盟(無錫)電子有限公司(統盟無錫公司)	志超科技之子公司(本公司之其他關係人)

宇環科技股份有限公司個體財務報告附註(續)

(三)與關係人間之重大交易事項

1.進 貨 (進貨折讓)

本公司向關係人進貨金額如下：

	<u>112年度</u>	<u>111年度</u>
母公司	\$ (1)	(372)
其他關係人—統盟無錫公司	<u>86,173</u>	<u>108,329</u>
	<u>\$ 86,172</u>	<u>107,957</u>

本公司與關係人之交易價格及付款期限與一般廠商無可資比較，與關係人之付款期限為月結150天。

2.應付關係人款項

本公司應付關係人款項明細如下：

<u>帳列項目</u>	<u>關係人類別</u>	<u>112.12.31</u>	<u>111.12.31</u>
應付帳款	其他關係人—統盟無錫公司	\$ 65,032	16,926
其他應付款	子公司—志昱公司	<u>400</u>	<u>-</u>
		<u>\$ 65,432</u>	<u>16,926</u>

3.其 他

<u>關係人類別</u>	<u>項 目</u>	<u>112年度</u>	<u>111年度</u>
子公司—志昱公司	勞務費	\$ <u>400</u>	<u>-</u>

(四)主要管理人員交易

主要管理人員報酬包括：

	<u>112年度</u>	<u>111年度</u>
短期員工福利	\$ <u>912</u>	<u>2,288</u>

八、質押之資產

本公司提供質押擔保之資產帳面價值明細如下：

<u>資產名稱</u>	<u>質押擔保標的</u>	<u>112.12.31</u>	<u>111.12.31</u>
存出保證金(帳列其他流動資產)	廠房租賃押金	\$ <u>176</u>	<u>176</u>

九、重大或有負債及未認列之合約承諾：無。

十、重大之災害損失：無。

十一、重大之期後事項：無。

宇環科技股份有限公司個體財務報告附註(續)

十二、其他

員工福利、折舊及攤銷費用功能別彙總如下：

功 能 別 性 質 別	112年度			111年度		
	屬於營業 成本者	屬於營業 費用者	合 計	屬於營業 成本者	屬於營業 費用者	合 計
員工福利費用						
薪資費用	-	5,383	5,383	-	5,491	5,491
勞健保費用	-	356	356	-	372	372
退休金費用	-	103	103	-	103	103
董事酬金	-	912	912	-	2,288	2,288
其他員工福利費用	-	79	79	-	80	80
折舊費用	-	-	-	-	-	-
攤銷費用	-	-	-	-	19	19

本公司員工人數及員工福利費用額外資訊如下：

員工人數	<u>112年度</u>	<u>111年度</u>
	<u>10</u>	<u>10</u>
未兼任員工之董事人數	<u>7</u>	<u>7</u>
平均員工福利費用	<u>\$ 1,974</u>	<u>2,015</u>
平均員工薪資費用	<u>\$ 1,794</u>	<u>1,830</u>
平均員工薪資費用調整情形	<u>(1.97)%</u>	
監察人酬金	<u>\$ -</u>	<u>325</u>

本公司薪資報酬政策(包括董事、監察人、經理人及員工)資訊如下：

(一)董、監事之報酬

本公司董、監事之報酬依『董事、監察人報酬及酬勞分配辦法』給付，如有盈餘，若董事會之績效評估標準達標時，依公司章程之規定比率配發董監事酬勞（即年度可分配董監酬勞總金額）；如未達標時，經薪酬委員會提報董事會討論後，依比率調整之，經薪資報酬委員會審核及董事會通過後，提報股東會。

(二)經理人之報酬

經理人之敘薪標準、發放年終獎金及員工酬勞各職級標準，由薪酬委員會提出評估建議，經董事會核准之，調整亦同。

宇環科技股份有限公司個體財務報告附註(續)

(三)員工之報酬

本公司酬金政策，是依據個人的能力、對公司的貢獻度、績效表現與經營績效之關聯性成正相關；整體的薪資報酬組合，主要包含基本薪資、獎金及員工分紅、福利等三部分。而酬金給付的標準，基本薪資是依照員工所擔任職位的市場競爭情形及公司政策核敘；獎金及員工分紅則是連結員工、公司經營績效來發給；關於福利設計，則以符合法令的規定為前提，並兼顧員工的需要，設計員工的福利措施。

十三、附註揭露事項

(一)重大交易事項相關資訊

民國一一二年度本公司依證券發行人財務報告編製準則之規定，應再揭露之重大交易事項相關資訊如下：

1. 資金貸與他人：無。
2. 為他人背書保證：無。
3. 期末持有有價證券情形(不包含投資子公司、關聯企業及合資權益部分)：

單位：新台幣千元/股

持有之公司	有價證券 種類及名稱	與有價證券 發行人之關係	帳列科目	期 末				備註
				股 數	帳面金額	持股比率	公允價值	
本公司	正勛實業(股)公司 普通股股票	非關係人	透過其他綜合損益按 公允價值衡量之金融 資產-非流動	560,000	4,150	2.71 %	4,150	無

4. 累積買進或賣出同一有價證券之金額達新台幣三億元或實收資本額百分之二十以上：無。
5. 取得不動產之金額達新台幣三億元或實收資本額百分之二十以上：無。
6. 處分不動產之金額達新台幣三億元或實收資本額百分之二十以上：無。
7. 與關係人進、銷貨之金額達新台幣一億元或實收資本額百分之二十以上：

單位：新台幣千元

進(銷)貨 之公司	交易對象 名稱	關 係	交易情形				交易條件與一般交易 不同之情形及原因		應收(付)票據、帳款		備註
			進(銷)貨	金 額	佔總進 (銷)貨 之比率	授信 期間	單 價	授信期間	餘 額	佔總應收 (付)票據、帳 款之比率	
志昱公司	志超公司	母公司	(銷貨)	(727,747)	(61)%	月結30天	-	-	195,450	64 %	無

8. 應收關係人款項達新台幣一億元或實收資本額百分之二十以上：

單位：新台幣千元

帳列應收款項 之 公 司	交易對象 名 稱	關 係	應收關係人 款項餘額	週轉率 (註1)	逾期應收關係人款項		應收關係人款項 期後收回金額	提列備抵 損失金額
					金 額	處理方式		
志昱公司(註2)	志超公司	母公司	195,450	4.95 次	-	-	194,966	-
志昱公司(註3)	志超公司	母公司	12,191	- 次	-	-	5,453	-

註1：週轉率計算不含其他應收款。

註2：應收帳款。

註3：其他應收款。

9. 從事衍生性商品交易：無。

宇環科技股份有限公司個體財務報告附註(續)

(二)轉投資事業相關資訊：

民國一一二年度本公司之轉投資事業資訊如下(不包含大陸被投資公司)：

單位：新台幣千元/股

投資公司名稱	被投資公司名稱	所在地區	主要營業項目	原始投資金額		期末持有			被投資公司本期(損)益	本期認列之投資(損)益	備註
				本期期末	去年年底	股數	比率	帳面金額			
本公司	Chi Chen公司	薩摩亞	一般投資業務	252,297	252,297	8,500,000	19.27 %	648,589	327,417	63,107	無
本公司	志昱公司	台灣	生產及銷售各類電路板	405,977	405,977	26,757,000	57.21 %	192,559	(18,473)	(10,588)	註2

註1：本表相關數字涉及外幣者，自台灣匯出金額以歷史匯率計算，損益相關以平均匯率計算，其他以資產負債表日之匯率換算為新台幣列示。

註2：係投資成本與可辨認淨資產公允價值間之差額攤銷。

(三)大陸投資資訊：

1.轉投資大陸地區之事業相關資訊：

單位：新台幣千元

大陸被投資公司名稱	主要營業項目	實收資本額	投資方式	本期期初自台灣匯出累積投資金額	本期匯出或收回投資金額		本期期末自台灣匯出累積投資金額	被投資公司本期損益	本公司直接或間接投資之持股比例	本期認列投資(損)益(註2.1(2))	期末投資帳面價值	截至本期止已匯回投資收益
					匯出	收回						
志超科技(遂寧)有限公司	生產及銷售各類電路板	1,698,246	(二)	260,993	-	-	260,993	411,537	15.33 %	63,103	648,254	-

2.轉投資大陸地區限額：

本期期末累計自台灣匯出赴大陸地區投資金額	經濟部投審會核准投資金額	依經濟部投審會規定赴大陸地區投資限額
260,993	260,993	565,167

註1：投資方式區分為下列三種：
 (一)直接赴大陸地區從事投資。
 (二)透過第三地區投資公司再投資大陸。
 (三)其他方式。

註2：本期認列投資損益欄中：
 1.投資損益認列基礎分為下列三種：
 (1)經與中華民國會計師事務所所有合作關係之國際性會計師事務所查核簽證之財務報表。
 (2)經台灣母公司簽證會計師查核簽證之財務報表。
 (3)其他一被投資公司自結財務報表。

註3：本公司係實收資本額逾新台幣八千萬元之企業，依「在大陸地區從事投資或技術合作審查原則」規定，限額係為合併淨值之60%。

註4：本表相關數字涉及外幣者，損益相關以平均匯率計算，其他以資產負債表日之匯率換算為新台幣列示。

註5：志超科技(遂寧)有限公司係志超科技(股)公司及本公司共同投資Chi Chen Investment Co., Ltd.轉投資之子公司。

3.重大交易事項：無。

(四)主要股東資訊：

單位：股

主要股東名稱	股份持有股數	持股比例
志超科技股份有限公司	30,821,897	44.21 %

十四、部門資訊

請詳民國一一二年度合併財務報告。

宇環科技股份有限公司

現金及約當現金明細表

民國一十二年十二月三十一日

單位：新台幣千元

項 目	摘 要	金 額
銀行存款	活期存款	\$ 7,760
	外幣存款 USD1,239千元	38,049
	外幣存款 CNY9千元	41
合 計		<u>\$ 45,850</u>

應收帳款明細表

客戶名稱	摘 要	金 額	備 註
TSB Co.Ltd	貨 款	\$ 23,834	
TSB (Shanghai) Co.,Ltd	"	8,708	
Hyun Woo Industrial Co., Ltd	"	6,059	
減：備抵損失		(102)	
淨 額		<u>\$ 38,499</u>	

宇環科技股份有限公司

透過其他綜合損益按公允價值衡量之金融資產－非流動變動明細表

民國一十二年一月一日至十二月三十一日

單位：新台幣千元

名 稱	期 初		本期增加		本期減少		期 末		累計減損	提供擔保或質押情形	備 註
	股 數 或張數	公允價值	股 數 或張數	金 額	股 數 或張數	金 額	股 數 或張數	公允價值			
正勛實業(股)有限公司	560,000	\$ 4,683	-	-	-	533	560,000	4,150	不適用	無	

宇環科技股份有限公司

採用權益法之投資變動明細表

民國一十二年一月一日至十二月三十一日

單位：新台幣千元

名 稱	期初餘額		本期增加		本期減少		期末餘額			市價或股權淨值		提供擔保 或質押情形	備註
	股 數	金 額	股 數	金 額	股 數	金 額	股 數	持 股 比 例	金 額	單 價	總 價		
Chi Chen Investment Co.,Ltd.	8,500,000	\$ 597,431	-	51,158	-	-	8,500,000	19.27 %	648,589	76.30	648,589	無	註1
志昱科技股份有限公司	26,757,000	203,811	-	-	-	11,252	26,757,000	57.21 %	192,559	7.20	192,686	無	註1
合 計		<u>\$ 801,242</u>		<u>51,158</u>		<u>11,252</u>			<u>841,148</u>		<u>841,275</u>		

註1：無公開市價者，以股權淨值列示。

宇環科技股份有限公司

短期借款明細表

民國一十二年十二月三十一日

單位：新台幣千元

<u>借款種類</u>	<u>說 明</u>	<u>期末餘額</u>	<u>契約期限</u>	<u>利率區間</u>	<u>融資額度</u>	<u>抵押或擔保</u>	<u>備 註</u>
信用借款-金融機構		\$ <u>59,000</u>	113.03.08	1.95%~2.08%	111,410	無	

宇環科技股份有限公司

應付帳款明細表

民國一十二年十二月三十一日

單位：新台幣千元

客戶名稱	摘要	金額	備註
統盟（無錫）電子有限公司	貨款	\$ <u>65,032</u>	

其他應付款明細表

項目	摘要	金額	備註
應付薪資	薪資及獎金等	\$ 3,919	
其他應付費用	應付服務費及保險費等	1,733	
暫估應付費用	應付服務費及佣金等	934	
合計		\$ <u>6,586</u>	

宇環科技股份有限公司

營業收入明細表

民國一十二年一月一日至十二月三十一日

單位：新台幣千元

項 目	數量(千平方英尺)	金 額	備 註
銷貨收入	397	\$ <u>96,035</u>	

營業成本明細表

項 目	金 額	
	小 計	合 計
期初製成品		\$ -
加：本期進貨		86,172
減：期末製成品		-
營業成本		\$ <u>86,172</u>

管理費用明細表

項 目	摘 要	金 額	備 註
薪資支出		\$ 6,295	
勞 務 費		2,662	
其 他		<u>2,168</u>	單一項目金額未達5%
合 計		\$ <u>11,125</u>	

其他收益及費損淨額及財務成本明細表相關資訊請參閱附註六(十四)。

本期發生之員工福利、折舊及攤銷費用功能別彙總表相關資訊請參閱附註十二。

社團法人台北市會計師公會會員印鑑證明書

北市財證字第 1130679 號

會員姓名：(1) 陳宜君
(2) 連淑凌

事務所名稱：安侯建業聯合會計師事務所

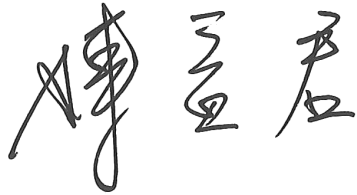



事務所地址：台北市信義區信義路五段7號68樓 事務所統一編號：04016004

事務所電話：(02)81016666 委託人統一編號：70684527

會員書字號：(1) 北市會證字第 3330 號
(2) 北市會證字第 2017 號

印鑑證明書用途：辦理 宇環科技股份有限公司


112 年 01 月 01 日 至
112 年度 (自民國 112 年 12 月 31 日) 財務報表之查核簽證。

簽名式 (一)		存會印鑑 (一)	
簽名式 (二)		存會印鑑 (二)	

理事長：



核對人：



中華民國 113 年 01 月 31 日